



ФЕДЕРАЛЬНАЯ СЛУЖБА
ГОСУДАРСТВЕННОЙ СТАТИСТИКИ

Оперативные данные заболеваемости населения Орловской области



за сентябрь 2022 года



ФЕДЕРАЛЬНАЯ СЛУЖБА
ГОСУДАРСТВЕННОЙ СТАТИСТИКИ

Оперативные данные заболеваемости населения

Орловской области

за сентябрь 2022 года

- 01** ЗАБОЛЕВАЕМОСТЬ НАСЕЛЕНИЯ ОРЛОВСКОЙ ОБЛАСТИ ОТДЕЛЬНЫМИ ИНФЕКЦИОННЫМИ ЗАБОЛЕВАНИЯМИ
(по данным Управления Роспотребнадзора по Орловской области)
- 02** ДЕЯТЕЛЬНОСТЬ В СФЕРЕ ЗДРАВООХРАНЕНИЯ
- 03** ИЗМЕНЕНИЕ ЦЕН НА МЕДИЦИНСКИЕ ТОВАРЫ
- 04** ИЗМЕНЕНИЕ ЦЕН НА МЕДИКАМЕНТЫ





ЗАБОЛЕВАЕМОСТЬ НАСЕЛЕНИЯ ОРЛОВСКОЙ ОБЛАСТИ ОТДЕЛЬНЫМИ ИНФЕКЦИОННЫМИ ЗАБОЛЕВАНИЯМИ

(ПО ДАННЫМ УПРАВЛЕНИЯ РОСПОТРЕБНАДЗОРА ПО ОРЛОВСКОЙ ОБЛАСТИ)

сентябрь 2022 года

Кишечные инфекции

Острые кишечные инфекции

к августу 2022 года

68,1% ▼

к сентябрю 2021 года

120,4% ▲

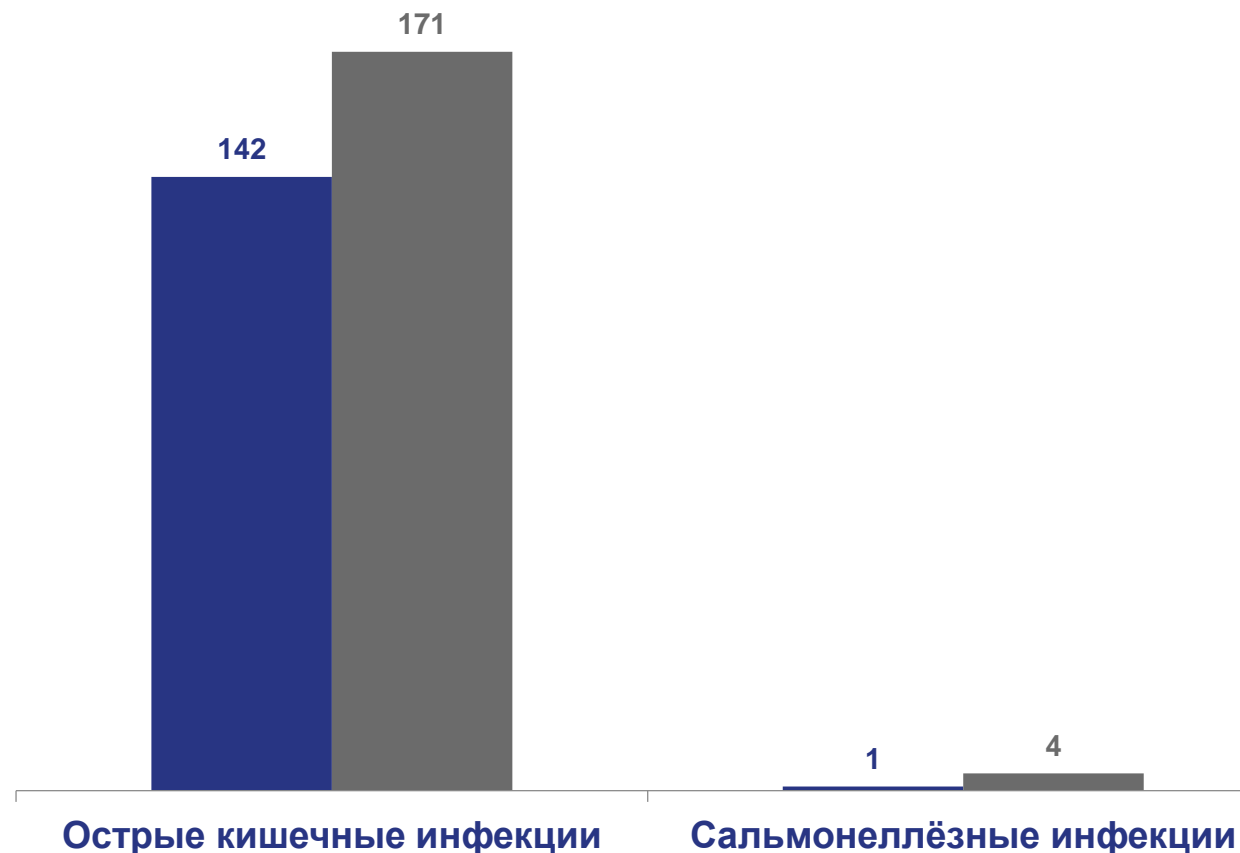
Сальмонеллёзные инфекции

к августу 2022 года

50,0% ▼

к сентябрю 2021 года

4,0 р. ▲



■ сентябрь 2021 ■ сентябрь 2022



ЗАБОЛЕВАЕМОСТЬ НАСЕЛЕНИЯ ОРЛОВСКОЙ ОБЛАСТИ В ВОЗРАСТЕ 0-14 ЛЕТ ОТДЕЛЬНЫМИ ИНФЕКЦИОННЫМИ ЗАБОЛЕВАНИЯМИ

(ПО ДАННЫМ УПРАВЛЕНИЯ РОСПОТРЕБНАДЗОРА ПО ОРЛОВСКОЙ ОБЛАСТИ)

сентябрь 2022 года

Кишечные инфекции

Острые кишечные инфекции

к августу 2022 года

53,9% ▼

к сентябрю 2021 года

84,9% ▼

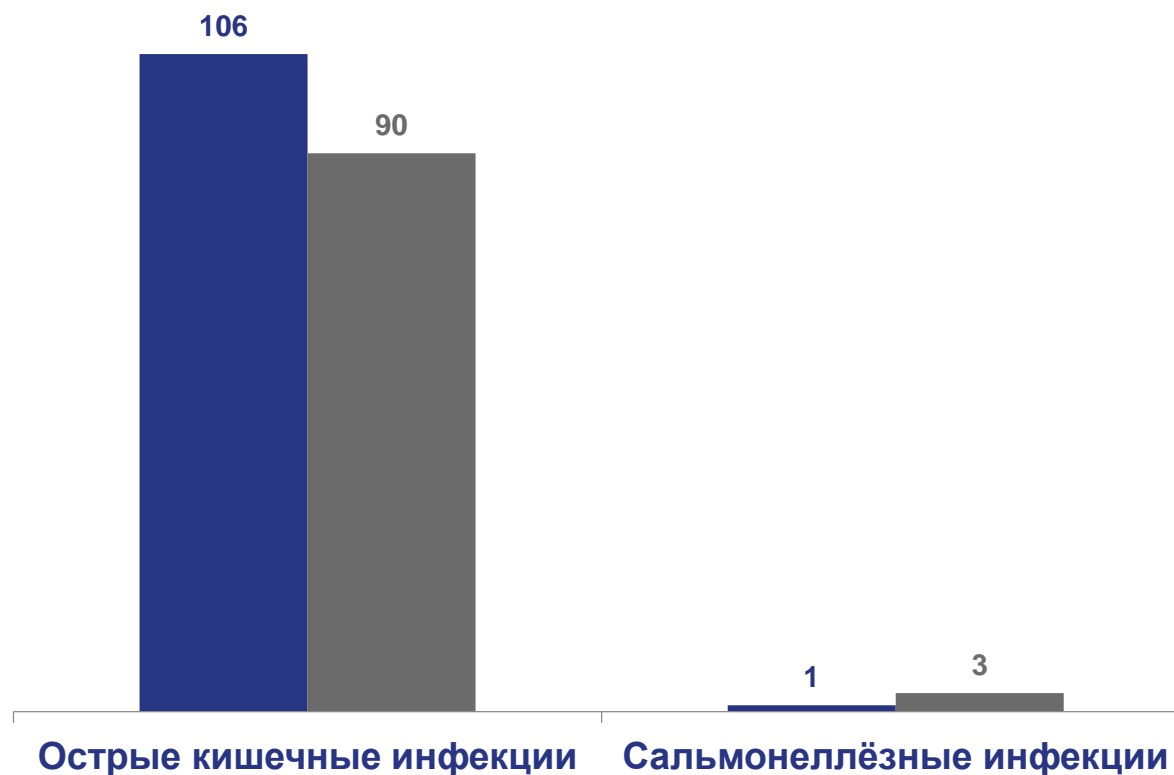
Сальмонеллёзные инфекции

к августу 2022 года

75,0% ▼

к сентябрю 2021 года

3,0 р. ▲





ЗАБОЛЕВАЕМОСТЬ НАСЕЛЕНИЯ ОРЛОВСКОЙ ОБЛАСТИ ОТДЕЛЬНЫМИ ИНФЕКЦИОННЫМИ ЗАБОЛЕВАНИЯМИ

(ПО ДАННЫМ УПРАВЛЕНИЯ РОСПОТРЕБНАДЗОРА ПО ОРЛОВСКОЙ ОБЛАСТИ)

сентябрь 2022 года

Острые респираторно-вирусные инфекции

Острые инфекции
верхних дыхательных путей

к августу 2022 года

1,8 р. ▲

к сентябрю 2021 года

126,0% ▲

Пневмония (внебольничная)

к августу 2022 года

69,7% ▼

к сентябрю 2021 года

19,6% ▼

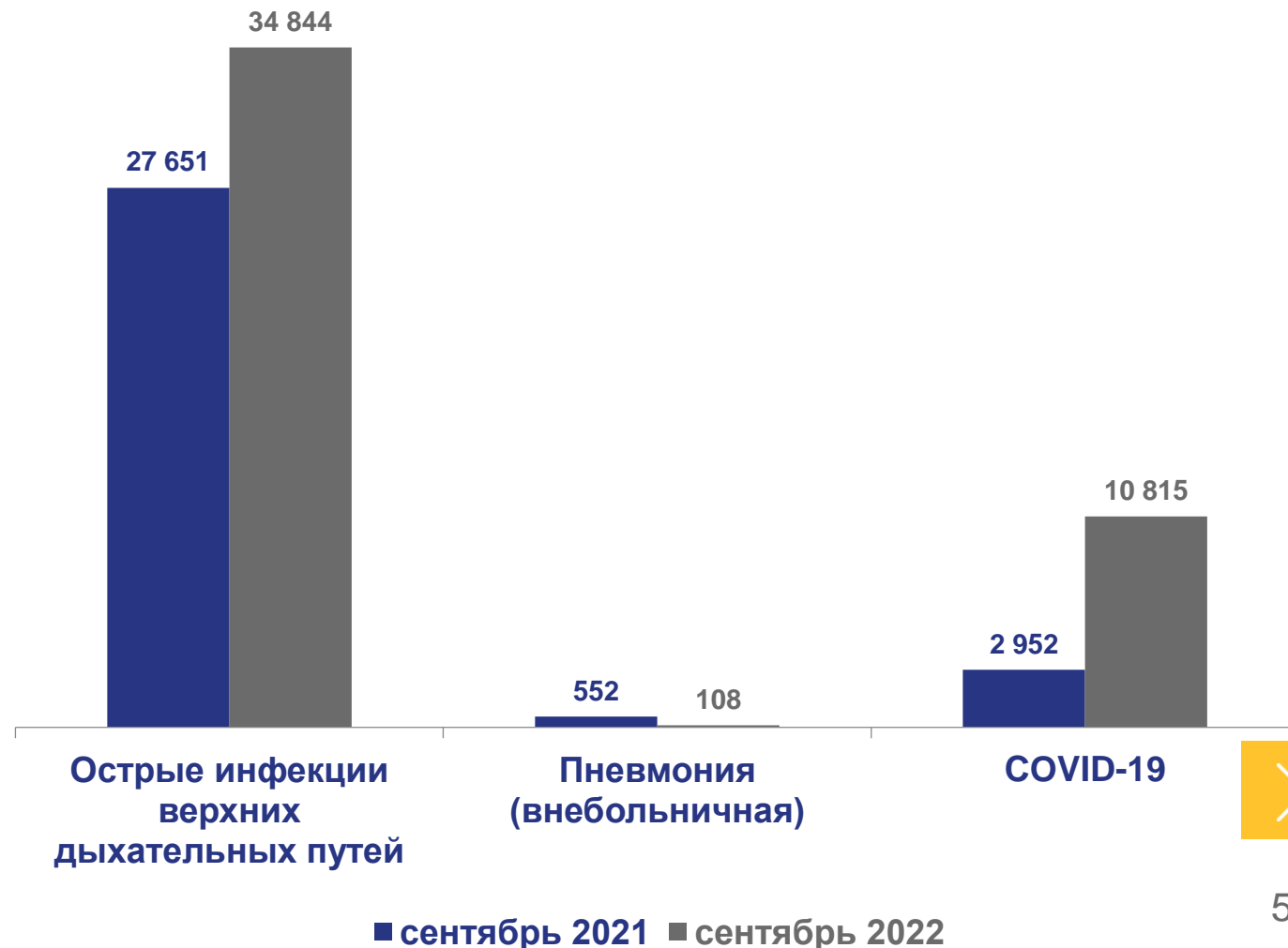
COVID-19

к августу 2022 года

2,0 р. ▲

к сентябрю 2021 года

3,7 р. ▲





ЗАБОЛЕВАЕМОСТЬ НАСЕЛЕНИЯ ОРЛОВСКОЙ ОБЛАСТИ В ВОЗРАСТЕ 0-14 ЛЕТ ОТДЕЛЬНЫМИ ИНФЕКЦИОННЫМИ ЗАБОЛЕВАНИЯМИ

(ПО ДАННЫМ УПРАВЛЕНИЯ РОСПОТРЕБНАДЗОРА ПО ОРЛОВСКОЙ ОБЛАСТИ)

сентябрь 2022 года

Острые респираторно-вирусные инфекции

Острые инфекции
верхних дыхательных путей

к августу 2022 года

1,9 р. ▲

к сентябрю 2021 года

93,8% ▼

Пневмония (внебольничная)

к августу 2022 года

114,3% ▲

к сентябрю 2021 года

47,1% ▼

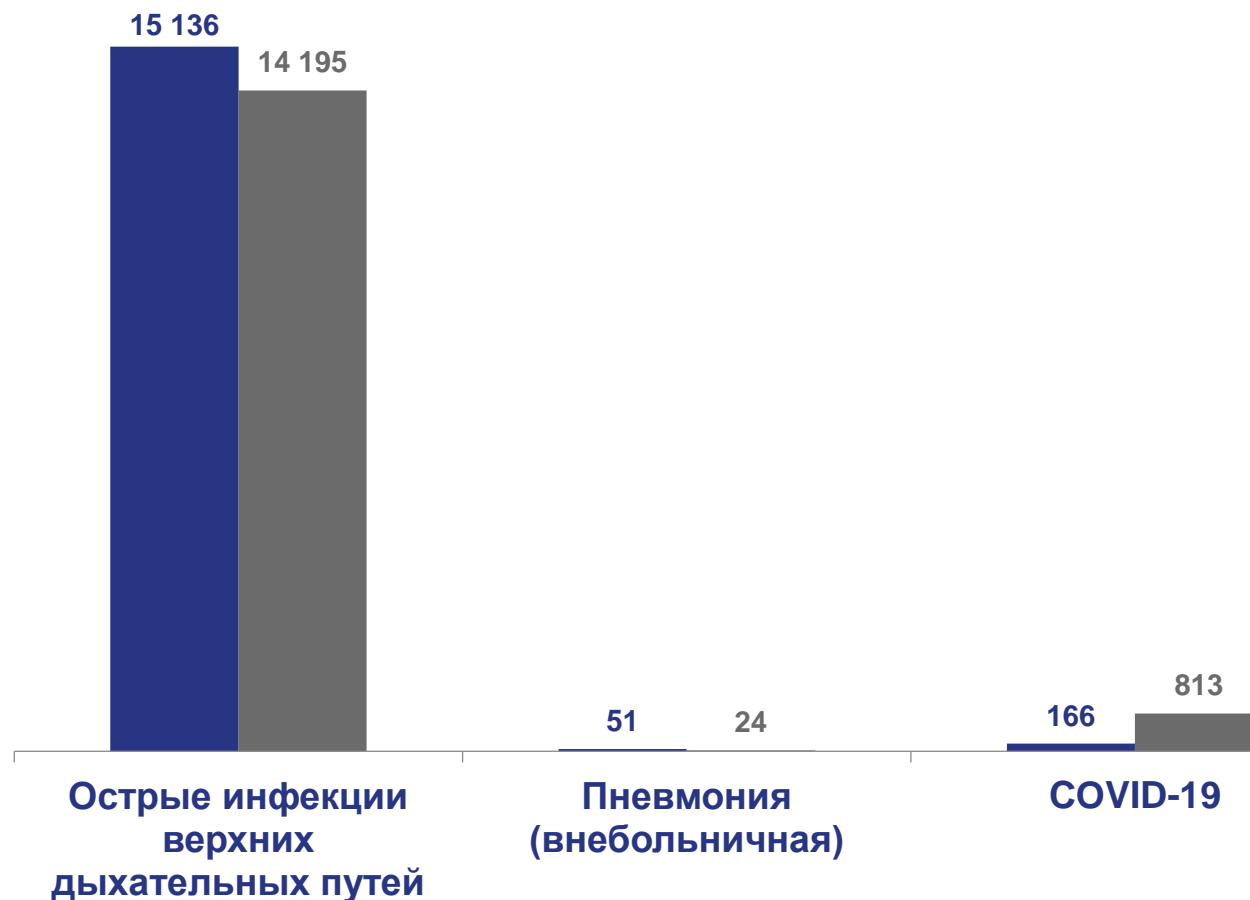
COVID-19

к августу 2022 года

2,3 р. ▲

к сентябрю 2021 года

4,9 р. ▲



■ сентябрь 2021 ■ сентябрь 2022



ЗАБОЛЕВАЕМОСТЬ НАСЕЛЕНИЯ ОРЛОВСКОЙ ОБЛАСТИ ОТДЕЛЬНЫМИ ИНФЕКЦИОННЫМИ ЗАБОЛЕВАНИЯМИ

(ПО ДАННЫМ УПРАВЛЕНИЯ РОСПОТРЕБНАДЗОРА ПО ОРЛОВСКОЙ ОБЛАСТИ)

сентябрь 2022 года

Социально значимые болезни

Педикулёз
к августу 2022 года **37,5%** ▼

к сентябрю 2021 года **50,0%** ▼

Туберкулёз (впервые выявленный)
к августу 2022 года **54,5%** ▼

к сентябрю 2021 года **60,0%** ▼

Сифилис
к августу 2022 года **111,1%** ▲

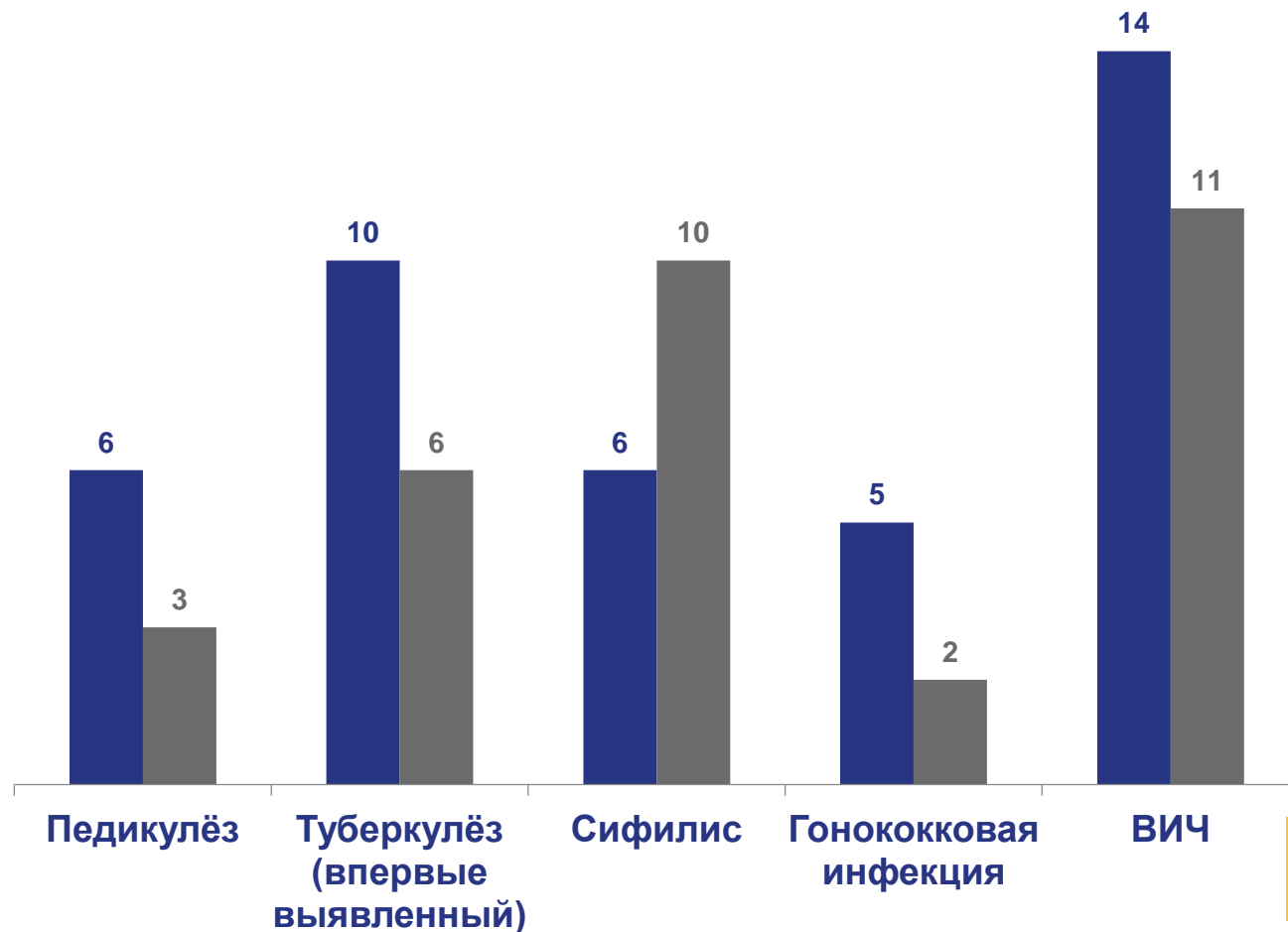
к сентябрю 2021 года **1,7 р.** ▲

Гонококковая инфекция
к августу 2022 года **100,0%**

к сентябрю 2021 года **40,0%** ▼

ВИЧ
к августу 2022 года **47,8%** ▼

к сентябрю 2021 года **78,6%** ▼



■ сентябрь 2021 ■ сентябрь 2022





ЗАБОЛЕВАЕМОСТЬ НАСЕЛЕНИЯ ОРЛОВСКОЙ ОБЛАСТИ В ВОЗРАСТЕ 0-14 ЛЕТ ОТДЕЛЬНЫМИ ИНФЕКЦИОННЫМИ ЗАБОЛЕВАНИЯМИ

(ПО ДАННЫМ УПРАВЛЕНИЯ РОСПОТРЕБНАДЗОРА ПО ОРЛОВСКОЙ ОБЛАСТИ)

сентябрь 2022 года

Социально значимые болезни

Педикулёз

к августу 2022 года

—

к сентябрю 2021 года

33,3%



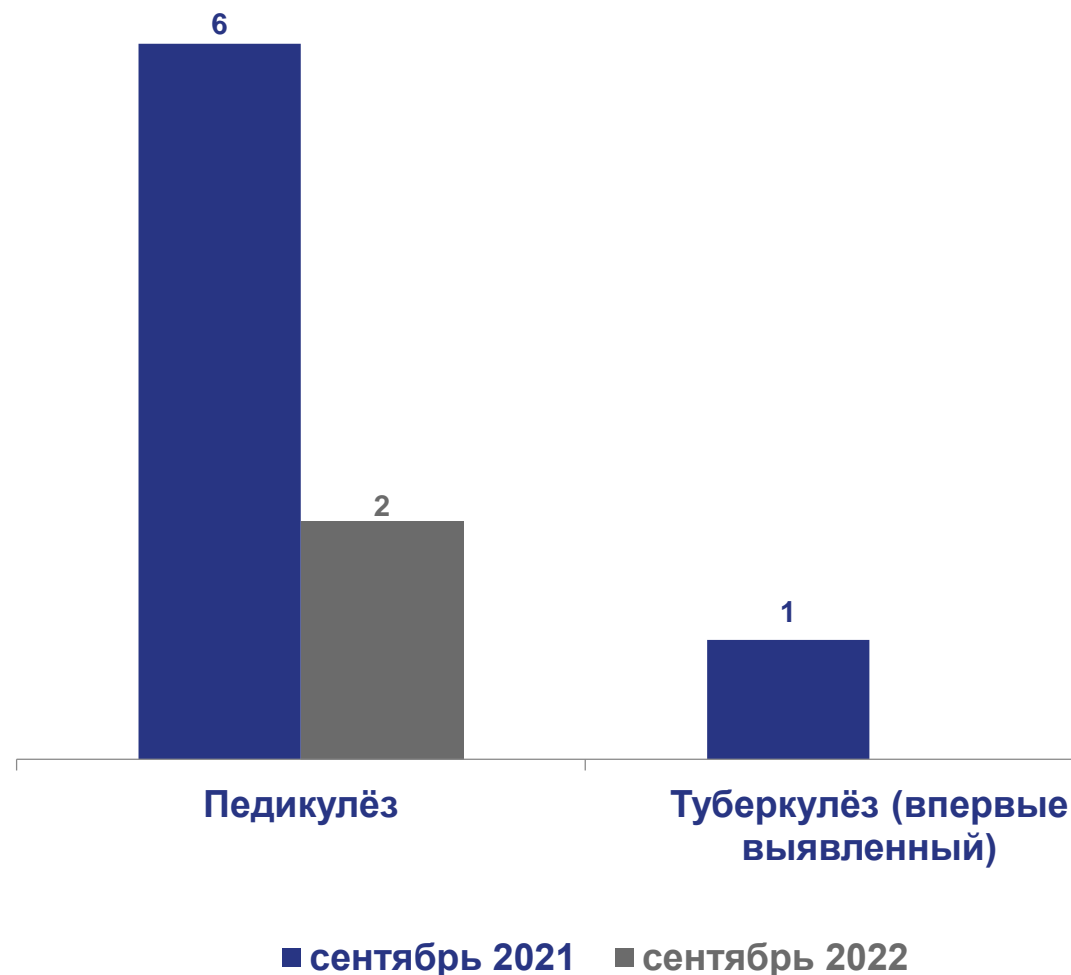
Туберкулёз (впервые выявленный)

к августу 2022 года

—

к сентябрю 2021 года

—





ДЕЯТЕЛЬНОСТЬ В СФЕРЕ ЗДРАВООХРАНЕНИЯ

на 31.08.2022 года

313

организаций и индивидуальных предпринимателей, зарегистрированных в сфере здравоохранения

из них:

64

индивидуальных предпринимателя

249

организаций

август 2022 года

17,7

тыс. чел.

численность работников сферы здравоохранения



август 2022 г. к июлю 2022 г.

99,8%



32 910

руб.

заработная плата работников сферы здравоохранения за август 2022 года



август 2022 г. к июлю 2022 г. **99,7%** 

август 2022 г. к июлю 2022 г.

92,0%



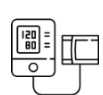


ИЗМЕНЕНИЕ ЦЕН НА МЕДИЦИНСКИЕ ТОВАРЫ

В СЕНТЯБРЕ 2022 ГОДА ПО СРАВНЕНИЮ С АВГУСТОМ 2022 ГОДА

Медицинские товары

+ 0,8% ▲



Аппарат для измерения артериального давления электронный
средняя цена – 3 829,25 руб. за шт.

- 0,7% ▼



Термометр медицинский электронный стандартный
средняя цена – 391,47 руб. за шт.

+ 0,04% ▲



Шприцы одноразовые
средняя цена – 11,18 руб. за шт.

+ 1,0% ▲



Антисептик для рук
средняя цена – 150,72 руб. за 100 мл

+ 3,4% ▲



Корректирующие очки
средняя цена – 1 304,25 руб. за шт.

+ 3,0% ▲



Санитарно-гигиеническая маска (медицинская)
средняя цена – 5,33 руб. за шт.

+ 4,7% ▲



Термометр медицинский безртутный (галлестановый)
средняя цена – 270,51 руб. за шт.

- 1,4% ▼

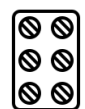


ИЗМЕНЕНИЕ ЦЕН НА ЖИЗНЕННО НЕОБХОДИМЫЕ И ВАЖНЕЙШИЕ ЛЕКАРСТВЕННЫЕ ПРЕПАРАТЫ

В СЕНТЯБРЕ 2022 ГОДА ПО СРАВНЕНИЮ С АВГУСТОМ 2022 ГОДА

ЖНВЛП

+ 0,4% ▲



Ксарелто

средняя цена – 1 093,68 руб. за 10 таблеток **+ 0,9%** ▲



Умифеновир (Арбидол)

средняя цена – 263,72 за 10 капсул **- 1,2%** ▼



Ацетилцистеин (АЦЦ)

средняя цена – 214,22 руб. за 10 таблеток **+ 0,5%** ▲



Дротаверин (Но-шпа)

средняя цена – 236,63 руб. за 100 таблеток **+ 0,5%** ▲



Ингавирин

средняя цена – 748,15 руб. за 10 капсул **- 0,5%** ▼



Колекальциферол (Витамин Д3)

средняя цена – 185,81 руб. за 10 мл **+ 0,7%** ▲



Осельтамивир (Номидес)

средняя цена – 712,64 руб. за 10 капсул **- 2,4%** ▼



Гриппферон

средняя цена – 293,83 руб. за 10 мл **- 0,9%** ▼



Азитромицин

средняя цена - 615,87 руб. за 10 таблеток **- 1,0%** ▼



Амоксициллин с клавулановой кислотой

средняя цена – 184,86 руб. за 10 таблеток **- 0,2%** ▼



ИЗМЕНЕНИЕ ЦЕН НА МЕДИКАМЕНТЫ, КРОМЕ ЖИЗНЕННО НЕОБХОДИМЫХ И ВАЖНЕЙШИХ ЛЕКАРСТВЕННЫХ ПРЕПАРАТОВ

В СЕНТЯБРЕ 2022 ГОДА ПО СРАВНЕНИЮ С АВГУСТОМ 2022 ГОДА

Медикаменты, кроме ЖНВЛП

+ 0,9% ▲



Мидокалм

средняя цена – 540,51 руб. за 30 таблеток

- 0,2% ▼



Канефрон Н

средняя цена – 665,38 руб. за 60 таблеток

- 2,3% ▼



Алмагель

средняя цена – 379,30 руб. за 200 мл

+ 1,7% ▲



Эргоферон

средняя цена – 497,38 руб. за 20 таблеток

+ 7,4% ▲



Левомеколь

средняя цена – 188,39 руб. за 40 г

+ 3,3% ▲



Аципол

средняя цена – 452,16 руб. за 30 капсул

+ 4,0% ▲



Афобазол

средняя цена – 244,36 руб. за 30 таблеток


+ 0,4% ▲



Мирамистин

средняя цена – 556,60 руб. за 150 мл

+ 2,5% ▲



Синупрет

средняя цена – 262,61 руб. за 25 таблеток

- 3,0% ▼



Энтеросгель

средняя цена – 495,57 руб. за 225 г

+ 0,5% ▲

